



NIEUW!

Zacht afgeremd,
perfect gesloten



Portavant 60 – de Portavant oplossing voor kleine glasdeurbreedtes en -gewichten

COMFORT STOP

Het dempingsysteem voor uw veiligheid:

Remt de glazen deur onafhankelijk van de zwaarte en de sluitsnelheid effectief, soepel en zacht over een afstand van meerdere centimeters af.



AUTO CLOSE

Het zelfsluitsysteem voor uw welbevinden:

Sluit de glazen deur d.m.v. de innovatieve demping volledig, effectief, soepel en zacht.



EXACT TRIGGER

Het mechanisme voor betrouwbare functie:

Zorgt door een revolutionair als patent aangemeld constructieprincipe voor een steeds betrouwbare functie van de demper.



EASY INSTALL

De oplossing voor montagecomfort zonder glasbewerking:

Maakt het inbouwen van hardglazen schuifdeuren tot een kinderspel.



Dubbelzijdige demping met zelfsluiting

vanaf 380 mm glasdeurbreedte
tot 60 kg glasdeurgewicht
maar 57,5 mm profielhoogte
zonder glasbewerking



COMFORT STOP

Het dempingsysteem voor uw veiligheid



COMFORT STOP remt de glazen deur onafhankelijk van de zwaarte en de sluitsnelheid effectief, soepel en zacht over een afstand van meerdere centimeters af.

- Verhindert de harde schok met veel geluid en vibraties
- Zorgt zo voor een betrouwbare bescherming tegen het breken van het glas, beschadigingen van het beslag en van de muur
- Verhindert beschadigingen aan andere voorwerpen als gevolg van uitgesprongen of omgevallen deuren
- Sluit het gevaar voor ingeklemde vingers nagenoeg uit

COMFORT STOP schept zekerheid voor alles wat waardevol is.



AUTO CLOSE

Het zelfsluitsysteem voor uw comfort

AUTO CLOSE sluit de glazen deur d.m.v. de innovatieve demping volledig, effectief, soepel en zacht.

- Garandeert ook bij onvolledig, haastig sluiten een compleet gesloten deur
- Houdt de deur in positie en vermijdt een zelfstandig openen of terugveren van de deur
- Ongewenste consequenties zoals tocht, energieverlies, ontbrekende akoestische scheiding alsmede optische beïnvloeding van de indruk van de ruimte door niet volledig gesloten deuren behoren daarmee tot het verleden



AUTO CLOSE zorgt voor discretie en welbevinden in zacht gesloten ruimtes die comfort, rust, aangename warmte en eventueel bescherming tegen inkijken bieden.





EXACT TRIGGER

Een duurzaam en betrouwbaar mechanisme

In het binnenwerk van de Portavant 60 zorgt een intelligent en gepatenteerd constructieprincipe voor uitstekende kwaliteit en duurzaamheid.

Het constructieprincipe biedt doorslaggevende voordelen t.o.v. alternatieve systemen:

① Foutloze montage

Door het dempingssysteem dat inhaakt op de eindaanslag wordt gegarandeerd dat de activator zich steeds op de juiste plek bevindt. Een foutieve aanpassing, instelling of een beschadiging als gevolg daarvan, is daardoor vrijwel uitgesloten.

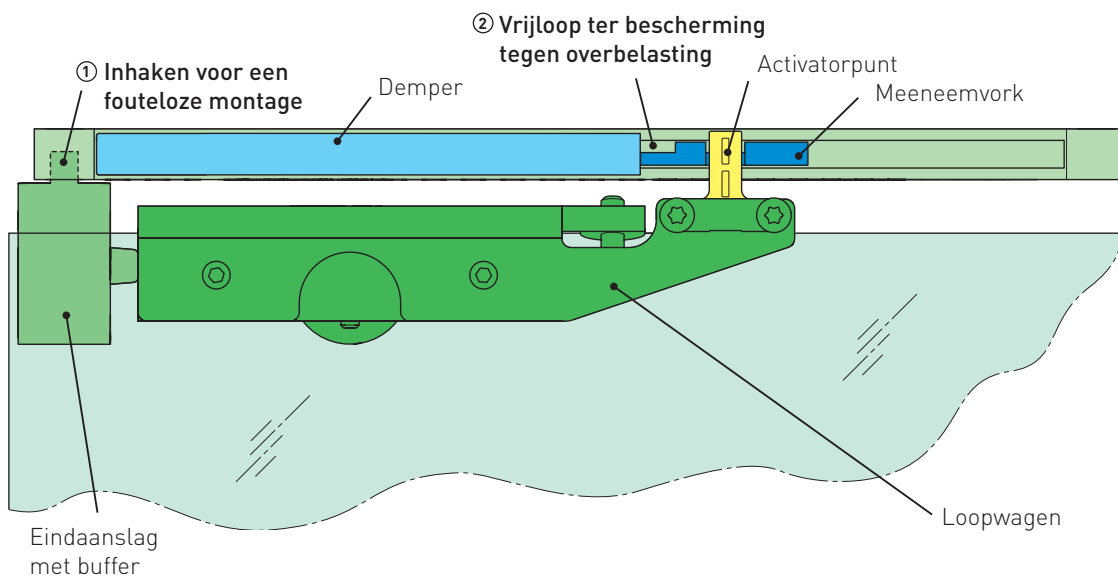
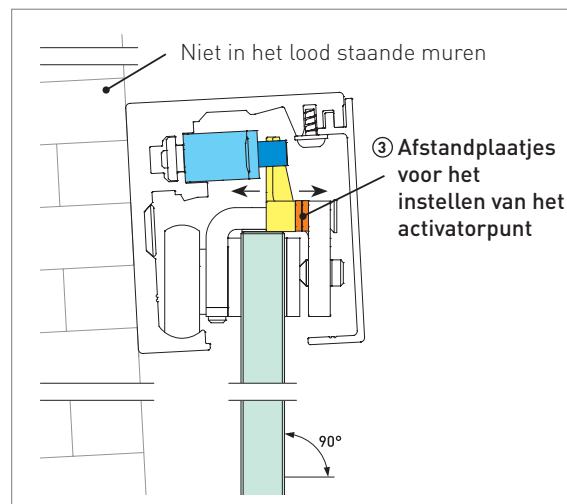
② Bescherming tegen overbelasting

Wordt de deur te krachtig gesloten, blijft aan het eind van de demping nog een restsnelheid over. Bij Portavant 60 stopt in dit geval de eindaanslag de deur en voorkomt op deze wijze, door de vrijloop van de demper, het breken van componenten van de demper.

Met EXACT TRIGGER is de dempingontspanner steeds op de juiste plaats.

③ Aanvullende regelbaarheid voor muren die niet in het lood staan

Het activatorpunt kan relatief ten opzichte van de wand door afstandsplaatjes naar voor of naar achter verplaatst worden en daardoor een verkanteling compenseren – de afstand tot aan de meeneemvork van de demper blijft zo optimaal en beschermd deze.





EASY INSTALL

De oplossing voor montage-comfort zonder glasbewerking

Geen glasbewerking nodig

Door de geperfectioneerde klemtechniek is bewerking van het glas niet nodig. De ophanging werd zo ontwikkeld dat het glas door het klemmechanisme stabiel blijft zitten. Ook de dempingstechnologie in de looprail is compact en vereist geen glasbewerking.

Beste montagevriendelijkheid

Portavant 60 imponeert door uitstekende montagevriendelijkheid en eenvoudig gebruik in alle inbouwsituaties:

- De zware glasdeur kan gemakkelijk van voren in de bevestigde looprail worden gehangen. Hij hoeft dus niet in de afdekkap te worden opgehangen!
- Kantel- en uittilbeveiligingen kunnen achteraf worden ingeschroefd.
- Snelle en veilige montage door een eenvoudige opbouw van enkele slim doordachte onderdelen.

Mogelijkheid voor comfortabele positionering

De Portavant 60 hardglazen schuifdeuren kunnen altijd met enkele handelingen zijdelings en in de hoogte bijgesteld worden (hoogteaanpassing ± 2 mm).

Verstelbare bodemgeleiding

De elegante bodemgeleiding blinkt uit door eenvoudige verstelmogelijkheden voor de verschillende glassterktes. Door de in elkaar te steken inzetstukken van kunststof worden ruiten van 8 tot 10,76 mm veilig geleid. De geleiding zonder speling verhindert het klapperen van de glasdeur. De weerstand van de vloergeleiding is op het zelfsluitsysteem afgesteld. Ook voor gesatineerde ruiten heeft Willach een oplossing ontwikkeld. Door gebruik van een speciale, ommantelde looprol zijn nu ook bodemrails zonder sleepgeluid voor gesatineerde ruiten mogelijk.

EASY INSTALL maakt van het inbouwen van glazen schuifdeuren een kinderspel.



Vertrouwde Willach-kwaliteit

Sinds meer dan 120 jaar staat de firma Willach voor hoogste kwaliteit, hoogwaardige afwerking alsmede lange levensduur van de producten. De vertrouwde, hoge Willach-kwaliteit vindt u ook in de producten van de Portavant 60-serie:

Hoogste technische kwaliteit

- Extreem kleine rolweerstand aan het begin (klasse 3 volgens DIN EN 1527), daarom is het lichte lopen een kenmerkende uitstekende eigenschap van dit product
- Extreme lange levensduur (100.000 cycli volgens DIN EN 1527)
- Bestendigheid tegen corrosie (voor vochtige binnenruimtes geschikt volgens DIN EN 1527/1670)
- Onderhoudsvrij

Traditionele betrouwbaarheid bij het leveren

De standaardomvang van de levering wordt in Ruppichteroth in het magazijn beschikbaar

gehouden en met de voor de firma Willach bekende betrouwbaarheid aan u geleverd.

Competent advies

Competent advies alsmede technische support bij alle vragen krijgt u van ons vakpersoneel in de binnen- en buitendienst. Ook bij Portavant 60 profiteert u van de traditioneel hoge servicekwaliteit van de firma Willach.



Technische gegevens

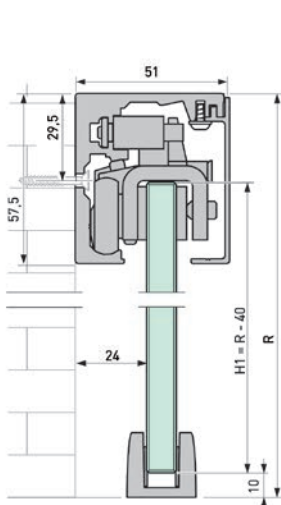
Deurgewicht	tot 60 kg
Glasbreedte schuifdeur	> 380 mm De maximale lengte-breedteverhouding van de glasdeur bedraagt 2,5:1.
Glasdiktes schuifdeur Enkellaags gehard glas (ESG) Gelaagd veiligheidsglas (VSG, gemaakt van enkellaags gehard glas)	8 / 10 mm 8,76 / 10,76 mm
Glasdiktes vaste zijpaneel Enkellaags gehard glas (ESG) Gelaagd veiligheidsglas (VSG)	10 / 12 mm 10,76 / 12,76 mm
Beschikbare profiellengtes	1996 mm, 2496 mm, 3996 mm, 4996 mm alsmede op maat gesneden
Wielen	Hoogwaardige, precieze, kunststofommantelde kogellagers
Uitvoering	Altijd dubbelzijdig gedempd; wandmontage, plafondmontage, plafondmontage met vast zijpaneel; enkel- of dubbelvleugelig; links en rechts bruikbaar; kleur EV1 of C31 (geborsteld)

Kies het systeem dat bij u past

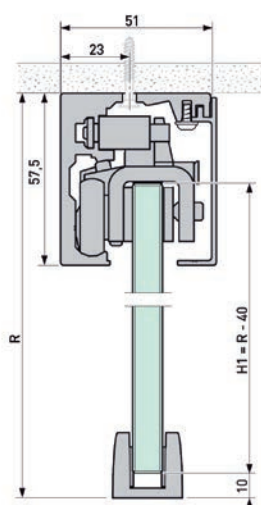
Legenda

A	= glasbreedte schuifvleugel
B	= glasbreedte vast zijpaneel
C	= lengte looprails
H1	= glashoogte schuifvleugel
H2	= glashoogte vast zijpaneel
LW	= lichte opening (doorgang)
R	= hoogte van de ruimte

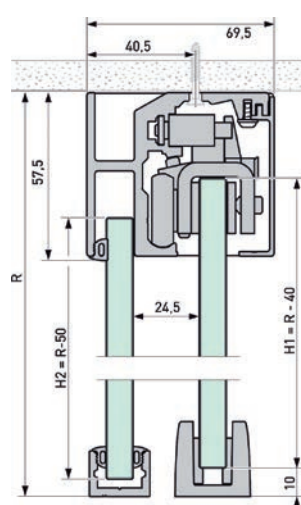
Wandmontage



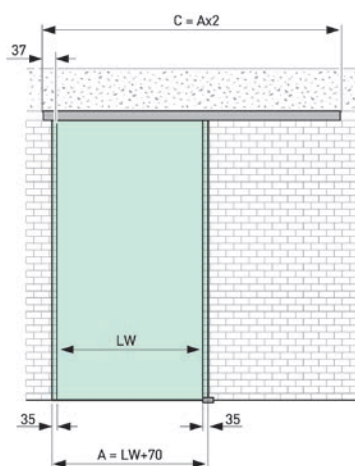
Plafondmontage



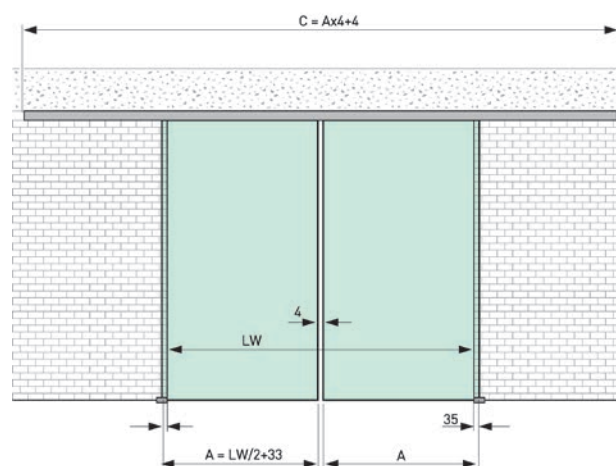
Plafondmontage met vast zijpaneel



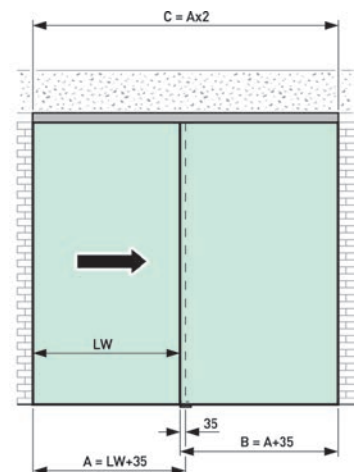
Enkelvleugelige systemen zonder vast zijpaneel



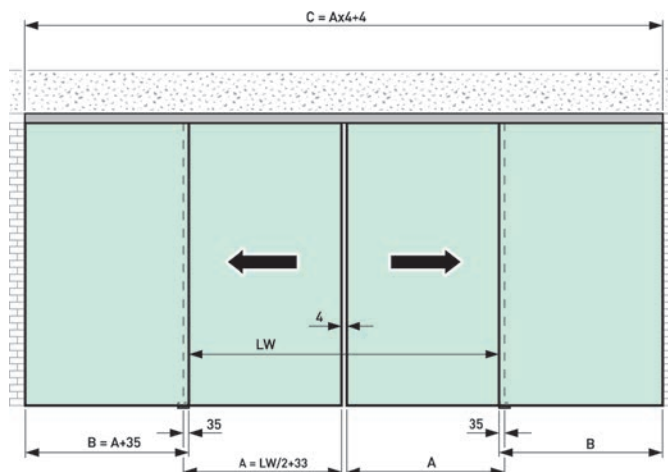
Dubbelvleugelige systemen zonder vast zijpaneel



Enkelvleugelige systemen met vast zijpaneel



Dubbelvleugelige systemen met vast zijpaneel





De onderneming

Willach behoort met zijn productportefolio VITRIS tot de leidende producenten van glasbeslag in Europa. Sinds de oprichting in 1889 is de vervaardiging van precisieproducten van de hoogste kwaliteit de missie van de onderneming. Door talrijke technische vernieuwingen en intelligente detailoplossingen kon Willach al vroeg zijn reputatie als pionier in de sector waarmaken. Met de productlijn Portavant biedt Willach tegenwoordig een assortiment aan verfijnd en technisch doordacht glasschuifdeurbeslag voor binnendeuren aan. De productlijn Aquant omvat hoogwaardige glasschuifdeurbeslag voor douches. Verder biedt de beslagportefolio een uitgebreid modulair assortiment aan vitrinebeslag, schuifdeursloten en een leggersysteem voor hoogwaardige interieur-, winkel- en beursbouw. VITRIS-producten zijn ISO-gecertificeerd en worden op de productielocatie Ruppichteroth volgens strenge productienormen vervaardigd. Dit is de basis voor de hoge kwaliteit en de constante leverbaarheid van het gehele VITRIS-gamma.

Neem gerust contact met ons op en laat u adviseren.

Gebr. Willach GmbH | Stein 2
53809 Ruppichteroth | Duitsland
Tel.: +49 (0)2295 92 08 -421/-427
Fax: +49 (0)2295 92 08 429
vitris@willach.com | www.willach.com



WillachGroup
since 1889



Rob

Flyers, folders en tekeningen zijn uitsluitend productbeschrijvingen en zijn geen toezeggingen m.b.t. de aard van het product noch garantieverklaringen. Wijzigingen voorbehouden.

Stand 11/2016